

Lägga upp text, bilder , ljud och film i det digitala galleriet på Fogelström skola

Som du tidigare har fått besked om skall klassen ha texter i det digitala galleriet för att få trycka en bok utan kostnad. Texterna kan gärna vara samma som i boken.

Förutom elevernas texter hoppas vi att du som lärare delar med sig i det digitala galleriet om hur du planerat Mina Drömmars stad-projektet. Vi vill att det framgår hur du fått in Mina drömmars stad bok i projektet. Men jag vill än en gång understryka att vi inte förväntar oss att eleverna har läst boken. Men att de är bekanta med delar av innehållet genom att de läst citat, textutdrag eller filmer etc.

Här hittar du texter, bilder och filmer som skolor lagt upp i det digitala galleriet

När du är inne på fogelstrom2017.se/skola, scolla ned på sidan så kommer publicerade bidrag upp



The screenshot shows the website 'FOGELSTRÖM2017'. The navigation bar includes links for 'Program', 'Om året', 'Om Fogelström', 'Kontakt', 'In English', 'Lättläst', 'Skola', 'Arrangör', and a 'LOGGAD' button. The main content area has a paragraph about the project's focus on Stockholm 2017 and a link to a calendar. Below this is a section titled 'SKOLA' with a list of schools: [Sprintgymnasiet](#), [Norra Reals gymnasium](#), [Kista grundskola](#), [Johan Skytteskolan](#), [Högalidsskolan](#), [Europaskolan i Vasastan](#), [Brotorpsskolan \(Ht-16 åk F-6, Bagarmossen Brotorp\)](#), [Bernadottegymnasiet](#), [Årstaskolan](#), and [Alviksskolan](#). There are also filters for 'Mediatyp: Bild, Ljud, Text, Video' and 'Språk: Engelska, Spanska, Svenska'. At the bottom, there are two buttons: 'En annan elevtext' and 'Vi som har skrivit', with a small image of a building to the right.

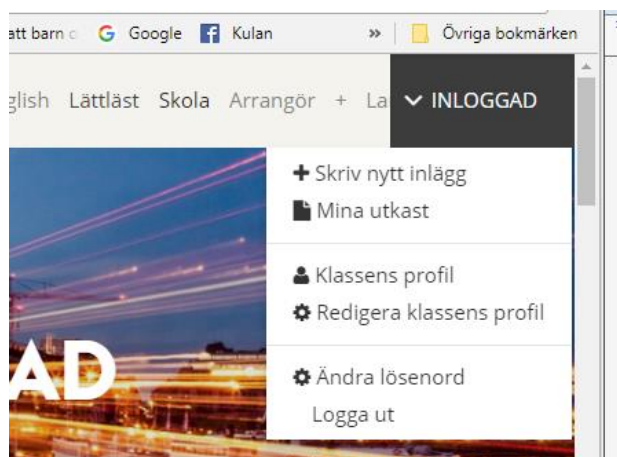
Logga in i det digitala galleriet

När du anmälde din klass till projektet på fogelstrom2017.se/skola fick du uppge användarnamn och lösenord. Varje klass måste anmälas var för sig med eget användarnamn. Detta för att klassens bok som publiceras på webben skall få en unik länk.

Har du glömt lösenordet så kan du begära nytt. Har du annan klass, årskurs eller beteckning så kan du ändra det på klassens profil.

Längst upp i ärenderaden till höger loggar du in. Klicka och scrolla ned så får du upp en här meny. Se bild nedan.

Lägg märke till att du och dina elever kan spara det de skriver som utkast och då syns det inte på webben.



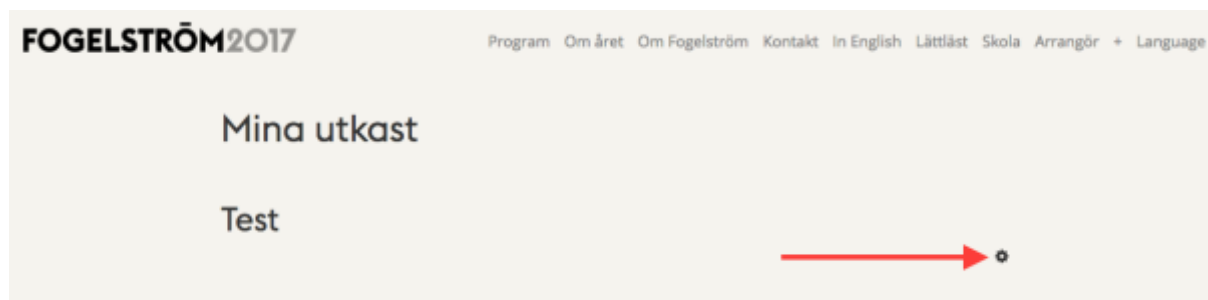
Skriva nytt inlägg

Så här ser det ut när du eller eleverna skall börja skriva. Viktigt att eleverna anger rubrik för texten i titelfältet. De kan också infoga bilder direkt i textfältet. Symbolerna är de samma som de är vana med från Word.



Redigera en artikel

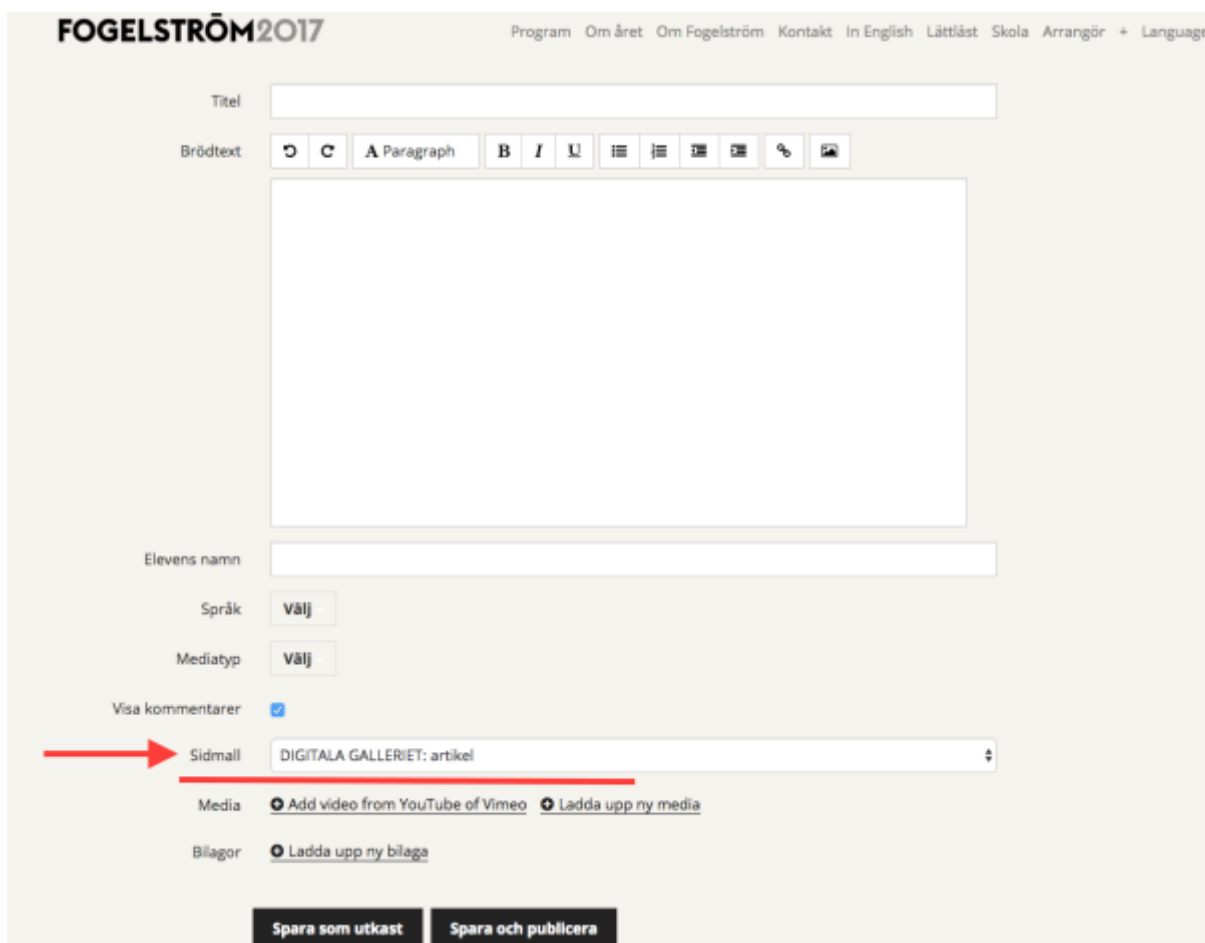
För att redigera en artikel eller ett utkast tryck på det lilla kugghjulet i höger hörn. Se bild nedan.



Välj en sidmall











Under textfältet finns olika alternativ.

Gå till alternativet "Sidmall" och välj i listan "DIGITALA GALLERIET:artikel" - se bild nedan.



FOGELSTRÖM2017 Program Om året Om Fogelström Kontakt In English Lättläst Skola Arrangör + Language

Titel

Brödtext **C** **A Paragraph** **B** **I** **U**          



Elevens namn


Språk **Välj**

Mediatyp **Välj**

Visa kommentarer

Sidmall DIGITALA GALLERIET: artikel

Media  Add video from YouTube of Vimeo  Ladda upp ny media

Bilagor  Ladda upp ny bilaga

Spara som utkast **Spara och publicera**

Om du sparar texten som utkast

Bra att påminna eleverna om att de kan lägga in text och hålla på och fila på den innan de publicerar.



Exempel på en lärarintroduktion

Vi som har skrivit texterna

På Bernadottegymnasiets språkinroduktionsprogram finns det 24 elever som kommer från olika länder. Vi är alla olika människor från hela världen. Vi har olika kultur, språk och vi kommer från helt olika samhällen. Vi är bästa språkinroduktionsklassen i hela Stockholm!

Vi har liksom Henning en dag kommit till Stockholm efter en lång och mödosam resa. Henning gick barfota från sin hemby. Vi har tagit andra vägar och varit med om andra äventyr på vår resa hit. Vi hade liksom Henning förväntningar på vad vi ska se när vi kommer fram och på att få ett bättre liv i vår nya hemstad.

Här får ni läsa våra berättelser.

Exempel på elevtext, Mina drömmars stad

8a Citat från "Mina drömmars stad"

"Då hörde Henning att kyrkklockorna började klämta. Två slag. Så en paus. Och så två slag igen. Det betydde att branden var från Söder."

Kyrkklockorna ringer oftast när det är dags för gudstjänst eller när någon har dött. Men här visar det att man även använde klockorna för nödsituationer som bränder. Och att det finns någons sorts kod. Så varje klockslag betyder något. Jag tror att förr i tiden så kunde man också använda klockorna som en varningssignal när några inkräktade byn.

Man kan se att kommunikationen har ändrats över tid. Idag så har alla mobiler och vid nödsituationer så kan vi bara ringa 112 och SOS operatören svarar. Men förr kan vi se att de kunde bl.a använda kyrkklockorna, jag tror att man använde kyrkklockorna för det kunde höras från långt håll och kanske för att kyrkan var placerad mitt i staden.

Av Kamron

Tveka inte att kontakta mig om något är oklart och varmt välkomna till ett roligt och lärorikt projekt.

Elisabeth Söder
Arbetar med Kulan
Stockholms utbildningsförvaltning

Telefon: 070 4633 822, E-post: elisabeth.soder@stockholm.se

Kulans webbplats: pedagogstockholm.se/kulan/
Kulan facebook: KulanSthlm/
Kulan blogg : <http://pedagogblogg.stockholm.se/kulan>
Kulan Youtube: Kulansthlm
Kulan twitter: @ KulanSthlm